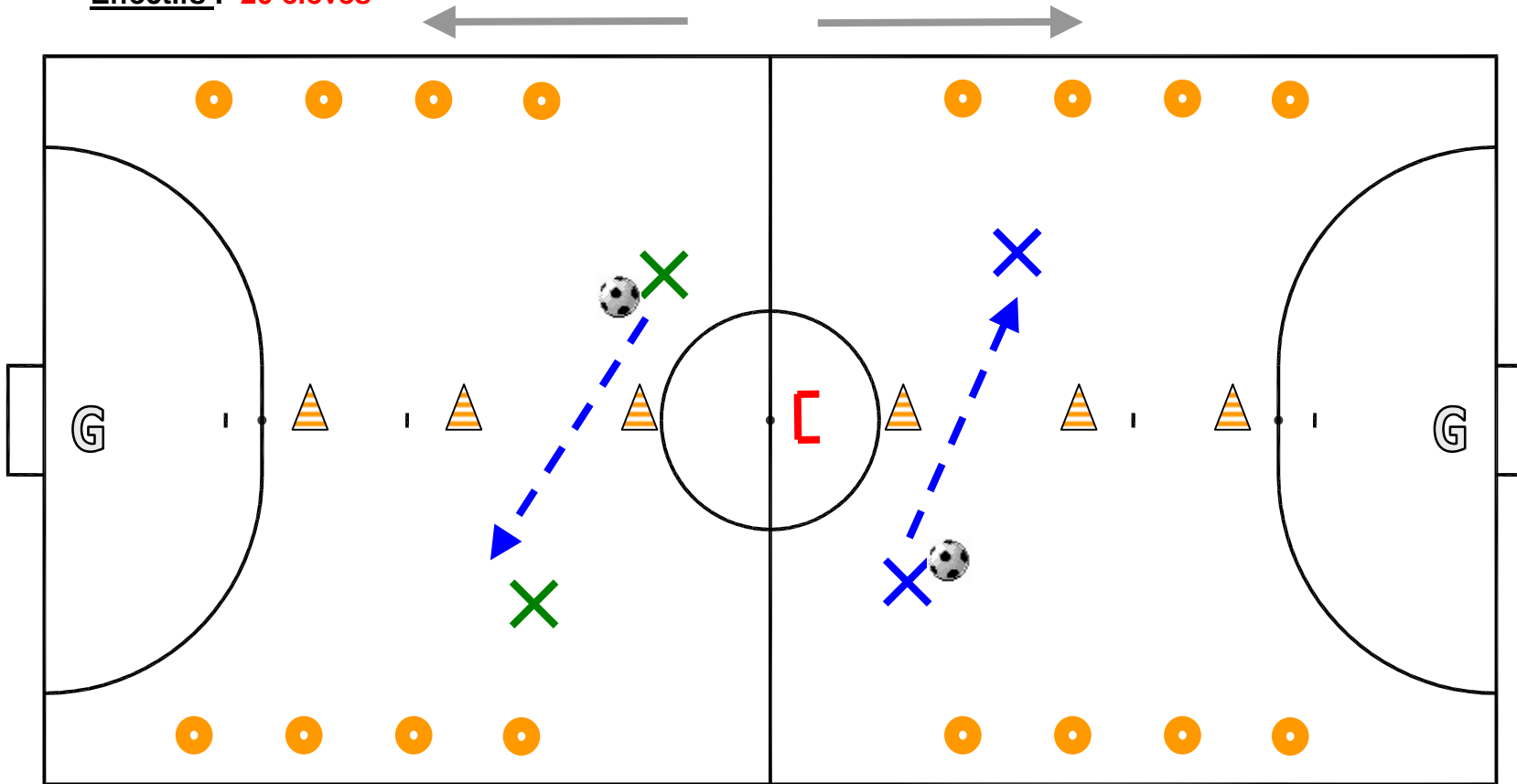















<p>Thème : Progression vers l'avant à 2 (1/2 de terrain)</p>	<p>Objectifs : Progresser vers l'avant en réalisant des passes.</p>
<p>Déroulement et consignes : Par équipe de 2 (+ 2 gardiens). Réaliser des passes entre les plots pour frapper dans la zone des 6 mètres. Compter le nombre de tirs cadrés (ou de buts marqués).</p>	<p>Critères de réalisation : Faire des passes dans la course du partenaire. Passe appuyée puis enchaîner rapidement sur la frappe lorsque le joueur est dans la zone des 6 mètres.</p>
<p>Conseils : Demander aux élèves de revenir sur les côtés pour ne pas gêner le groupe suivant. Il est possible de mettre un slalom pour le retour. ●</p>	<p>Evolution : Fixer un temps maximum pour frapper (ex : 5 secondes). Retirer les plots et mettre un défenseur qui revient (derrière les attaquants). L</p>

▪ **Effectifs :** 20 élèves



-  Constri-foot
-  Mini-but
-  Plots
-  Assiettes
-  Cerceaux
-  Gardien
-  Attaquant
-  Défenseur
-  Ballon
-  Conduite de balle
-  Passe
-  Tir
-  Déplacement

Réalisé par Olivier LAUNOIS